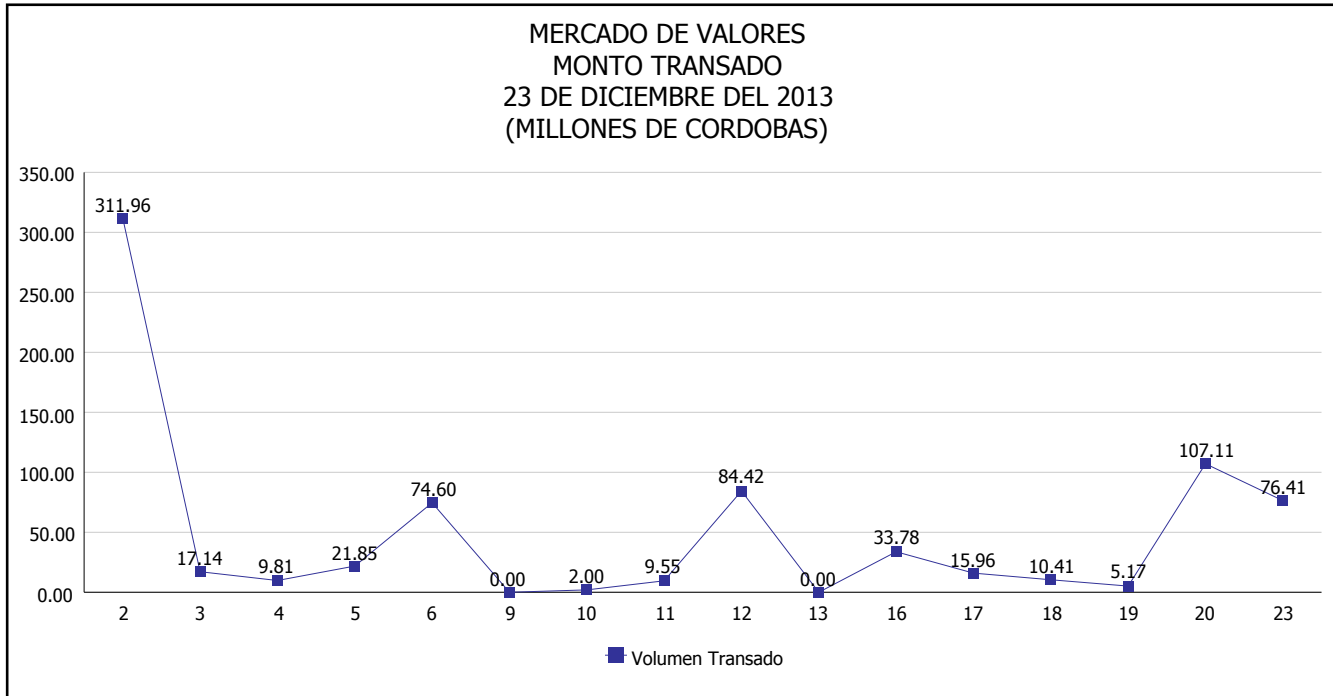


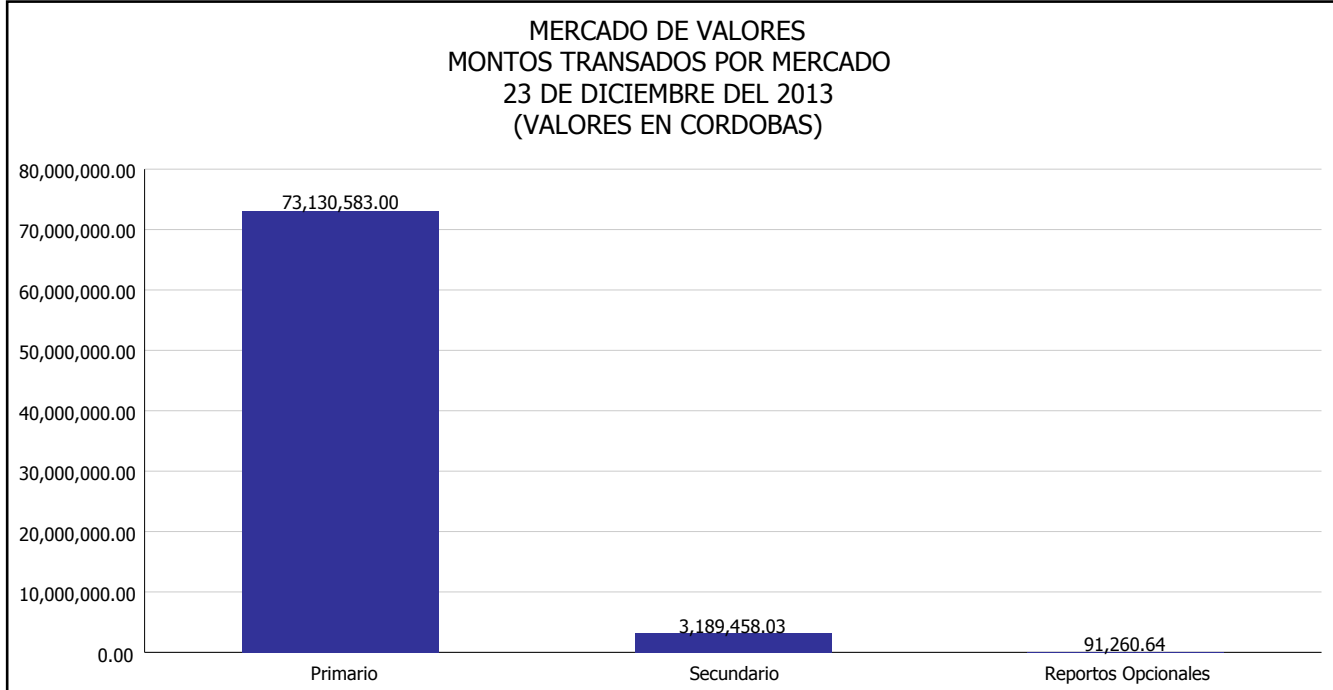


INTENDENCIA DE VALORES INFORME DIARIO MERCADO DE VALORES DE NICARAGUA

Superintendencia de Bancos y de Otras
Instituciones Financieras de Nicaragua




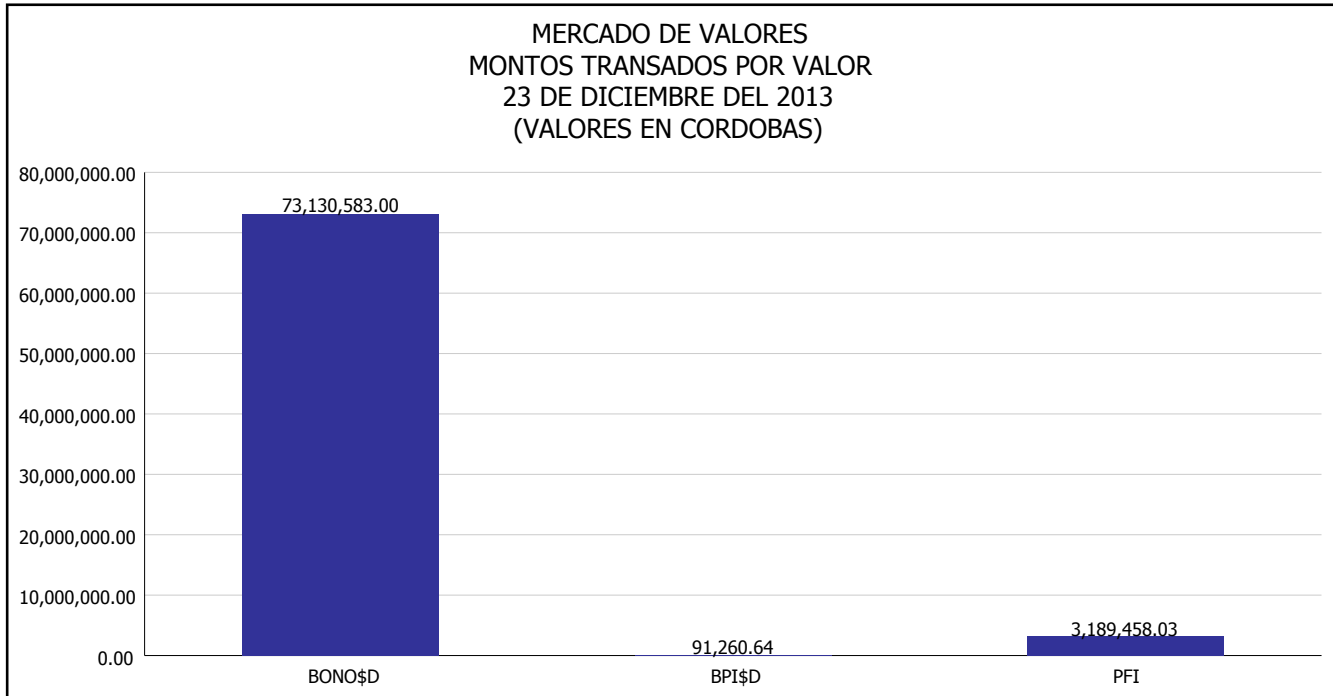
Del 2 al 23 de Diciembre del 2013, en el mercado de valores se han transado C\$ 780,151,807.83





INTENDENCIA DE VALORES INFORME DIARIO MERCADO DE VALORES DE NICARAGUA

Superintendencia de Bancos y de Otras
Instituciones Financieras de Nicaragua

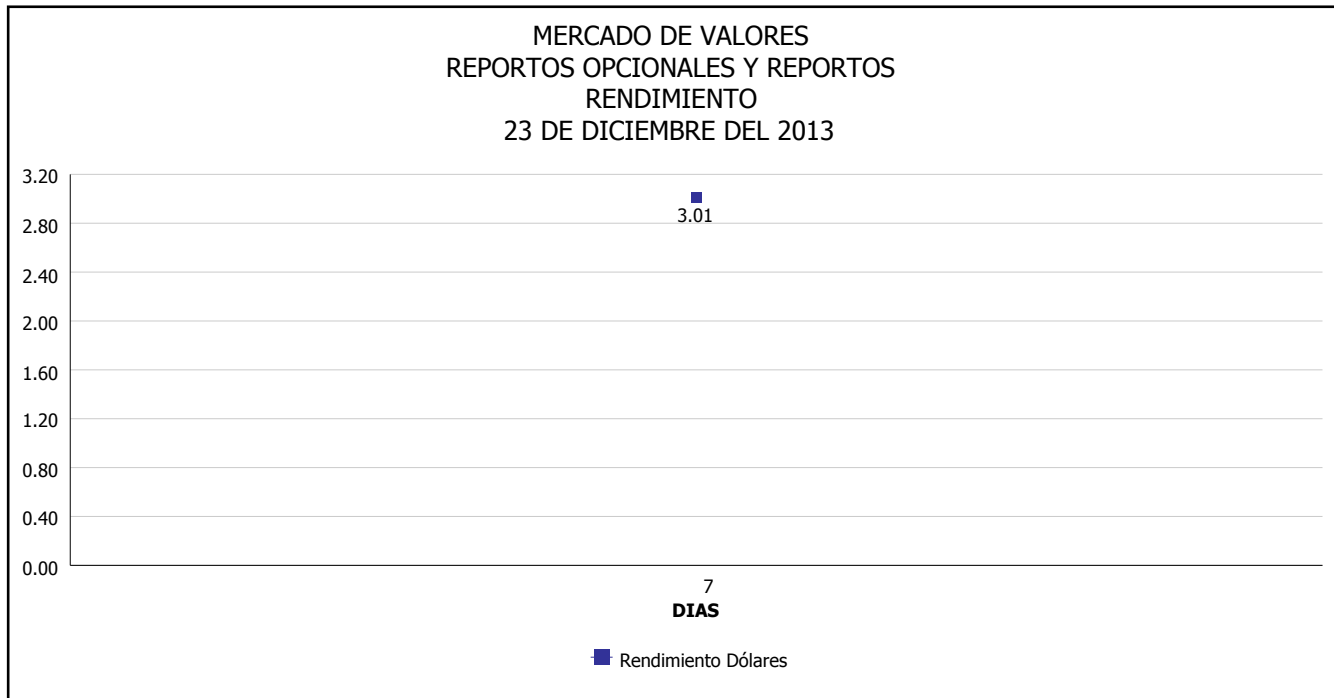


*Para los BPI se presentan años al vencimiento



**INTENDENCIA DE VALORES
INFORME DIARIO
MERCADO DE VALORES DE NICARAGUA**

*Superintendencia de Bancos y de Otras
Instituciones Financieras de Nicaragua*



Fuente: Bolsa de Valores de Nicaragua



Superintendencia de Bancos y de Otras
Instituciones Financieras de Nicaragua

**INTENDENCIA DE VALORES
INFORME DIARIO
MERCADO DE VALORES DE NICARAGUA**

HECHOS RELEVANTES EN MERCADOS INTERNACIONALES

El Dow, que agrupa a treinta de las mayores firmas del país, marcó su cuarto récord consecutivo y subió 73,47 puntos hasta las 16.294,61 unidades, mientras que el S&P 500 sumó 9,67 puntos hasta las 1.827,99 unidades, también en niveles jamás vistos.

Por su parte, el índice compuesto del mercado Nasdaq, donde cotizan algunas de las mayores empresas tecnológicas del mundo, se apuntó un ascenso del 1,08 % (44,16 unidades) hasta los 4.148,9 puntos, animado por el buen comportamiento del gigante Apple.

El aumento del 0,5 % en el gasto de los consumidores de EE.UU. en noviembre pasado, el mayor incremento mensual que se apuntan en cinco meses, fue recibido como agua de mayo por los operadores bursátiles en Nueva York.

Los inversores también estuvieron pendientes del gigante Apple, cuyas acciones cerraron con un fuerte ascenso del 3,84 % en el mercado Nasdaq tras su acuerdo con China Mobile para empezar a vender los iPhone 5S y 5C en China a partir del 17 de enero.

Por su parte, la rentabilidad de la deuda estadounidense a 10 años subía a esta hora hasta el 2,929 % mientras que el dólar perdía algo de terreno frente al euro, de forma que se cambiaba a 1,3695 dólares.

PRINCIPALES INDICES BURSATILES EE-UU				
	CIERRE DEL DIA		VARIACIONES	
INDICES	20/12/2013	23/12/2013	ABSOLUTA	RELATIVA
Dow Jones	16,221.14	16,294.61	73.47	0.45%
Nasdaq	4,104.74	4,148.90	44.16	1.08%
S&P	1,818.31	1,827.99	9.68	0.53%